

Cấp cứu Người bị Quá liều do Opioid

Thực hiện theo các bước sau để xịt mũi Naloxone

1

AN TOÀN

Kiểm tra người và khu vực xem có bất cứ điều gì không an toàn không.



2

QUÁ LIỀU OPIOID? TÌM KIẾM CÁC DẤU HIỆU

- Không phản ứng
- Đồng tử co lại
- Không thở bình thường - thở chậm nông hoặc ngừng
- Da nhợt nhạt hoặc lạnh, môi và đầu ngón tay xanh xao hoặc tái xám



3

GỌI BA SỐ KHÔNG (000)

Tôi nghĩ người đó bị quá liều



4

ĐẶT NGƯỜI ĐÓ NẴM NGỬA

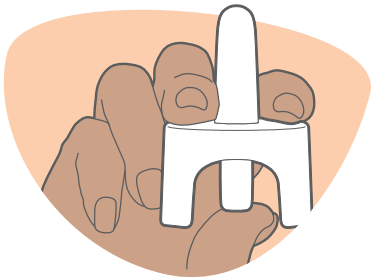
Đặt người đó nằm ngửa và kiểm tra xem mũi họ có thông thoáng không.



5

CẦM NYXOID NHƯ THỂ NÀY

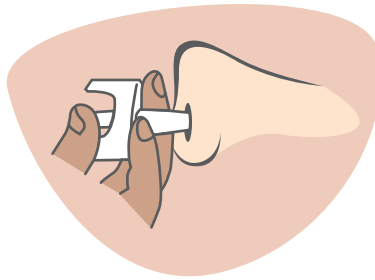
Hãy nhớ rằng Nyxoid® chỉ chứa 1 liều.



6

CÁCH XỊT NALOXONE VÀO MŨI

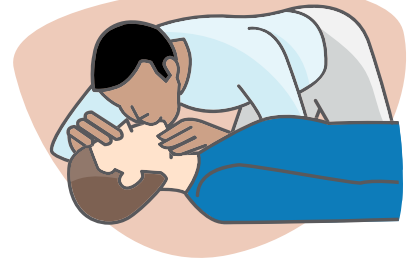
Đặt vòi phun Nyxoid® vào lỗ mũi.
Nhấn cho đến khi nghe tiếng 'cách' để xịt liều thuốc.



7

HỌ CÒN THỞ KHÔNG?

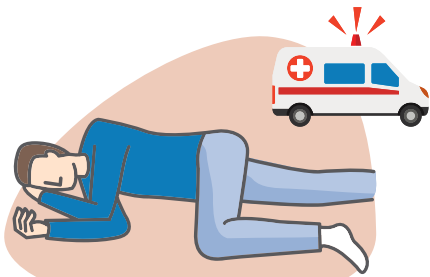
Nếu không, hãy sử dụng phương pháp hô hấp nhân tạo nếu bạn biết cách – thổi hai (2) hơi vào miệng người đó.



8

PHỤC HỒI

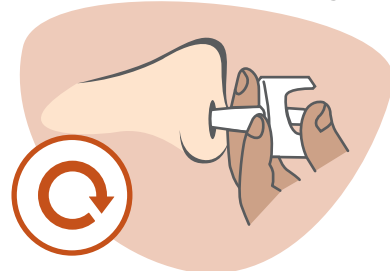
Đặt người đó vào 'vị trí phục hồi' nếu bạn biết cách.
Ở lại với họ cho đến khi xe Cứu Thương đến.



9

LẶP LẠI LIỀU NẾU CẦN

Nếu người đó không có dấu hiệu đáp ứng, hãy cho liều Nyxoid® thứ 2 vào lỗ mũi bên kia.
Nếu có sẵn, hãy cho một liều nữa cứ sau 2 đến 3 phút cho đến khi người đó hồi tỉnh hoặc xe cứu thương đến.



Sử dụng naloxone để giúp đảo ngược tình trạng quá liều opioid (ví dụ: heroin, morphine, methadone, oxycodone, opioid được kê toa, fentanyl). Phải mất 2-5 phút thuốc mới bắt đầu có tác dụng và kéo dài khoảng 30-90 phút.

Để nhận tài liệu này ở định dạng khác, hãy gửi email tới <aod.enquiries@health.vic.gov.au>.

Sao chép theo sự cho phép, Bộ Y Tế NSW © 2023.

Được Chính phủ Victoria cho phép và xuất bản, 1 Treasury Place, Melbourne. © Tiểu bang Victoria, Úc, Bộ Y tế, ISBN 978-1-76131-462-9 (pdf/online/MS word).

Có sẵn từ [trang mạng của bộ](https://www.health.vic.gov.au/aod-treatment-services/victorias-take-home-naloxone-program) <https://www.health.vic.gov.au/aod-treatment-services/victorias-take-home-naloxone-program>.

Tháng 11 năm 2023. (2303380).